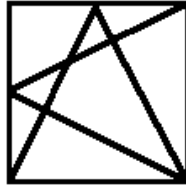


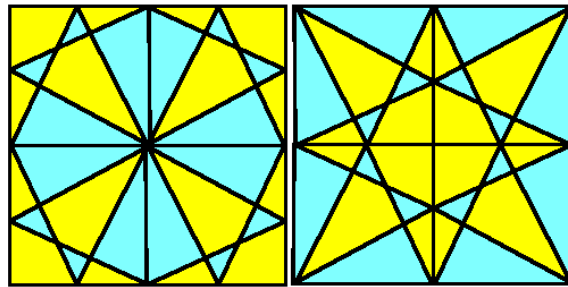
Практическая контрольная работа по теме «Создание графических изображений»
6 класс ФГОС

вариант 1

1. Создайте в графическом редакторе Paint или средствами текстового процессора Word следующий фрагмент.



2. Копируя и отражая построенный фрагмент слева направо и сверху вниз, постройте один из следующих рисунков:

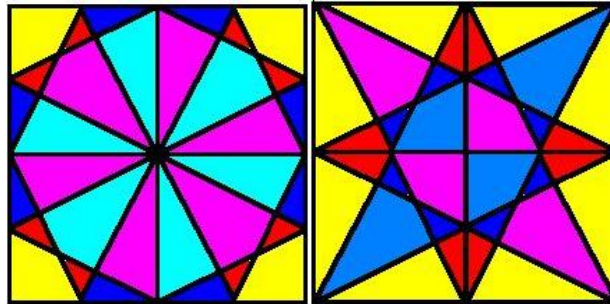


3. Сохраните результат работы в файле **Мозаика**.

Практическая контрольная работа по теме «Создание графических изображений»
6 класс ФГОС

вариант 2

1. Создайте в графическом редакторе Paint или средствами текстового процессора Word следующие рисунки:

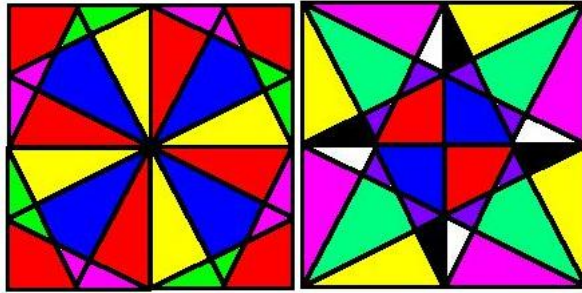


2. Сохраните результат работы в личной папке в файле **Мозаика**.

Практическая контрольная работа по теме «Создание графических изображений»
6 класс ФГОС

вариант 3

1. Создайте в графическом редакторе Paint один из рисунков:



2. Сохраните результат работы в личной папке в файле **Мозаика.bmp**.
3. Создайте средствами текстового процессора Word другой рисунок.
4. Сохраните результат работы в личной папке в файле **Мозаика.doc**.